

Semaine du 25 mai 2020

Lundi 25 mai



Ma causerie avec mon enseignante (8h30)

Va rejoindre ton enseignante sur Teams. Tu vas pouvoir raconter ce tu as fait en fin de semaine. Ensuite, ton enseignante te présentera et t'expliquera le plan de cours de cette semaine.

Mes travaux scolaires

Révision des sons

- **ABC avec Majesté** : Les sons ion - ien - iez à la page 39
- **Lilou** : Le son K à la page 6



Numération - Les nombres et les calculs

- **123 avec Nougat** : Petits calculs aux pages 17-18
- **Mathéo** : Des nombres aux pages 8-9



Petit extra

Lecture

Le loup qui avait peur de son ombre :

Va voir dans la trousse et clique sur le lien pour écouter l'histoire.

Ensuite, replace les phrases en ordre en numérotant de 2 à 6.

Mardi 26 mai

***Capsule sur Teams : Mes stratégies de lecture

Mes travaux scolaires

Lecture

- **ABC avec Majesté** : Les arbres, des amis très utiles! p. 40-41-42-43
- **Lilou** : Les dragons du volcan Ardant p.7-8-9



Numération - Les nombres et les calculs

- **123 avec Nougat** : Petits calculs aux pages 43



- **Mathéo** : Des nombres aux pages 10-11

Petit extra

Surlecture

Tu as besoin de ton cahier d'études (section orangée).
Tu dois lire le **texte 13 de la semaine 7**.

Mercredi 27 mai

***Capsule sur Teams : Les Fractions



Mes travaux scolaires

Révision des sons

- **ABC avec Majesté** : Les sons eil - eille - our à la page 55
Dans la section Mini Je lis, entoure les mots qui ont les sons eil, eille et our.
- **Lilou** : Le son eu à la page 13



Les fractions

- **123 avec Nougat** : pages 26-27
- **Mathéo** : pages 20-21-22

Petit extra

Mathématiques

Le mot de passe perdu :

Va voir dans la trousse et retrouve le mot de passe de l'ordinateur.



Jeudi 28 mai

***Capsule sur Teams : Le verbe



Mes travaux scolaires

Les verbes

- **ABC avec Majesté** : pages 66 et 92
- **Lilou** : pages 30-31-32



Numération - Les nombres et les calculs

- **123 avec Nougat** : Petit problème à la page 19
- **Mathéo** : Des nombres aux pages 12-13

Petit extra

Arts

Tête d'ours peinte à la fourchette

Va voir dans la trousse et créer un face d'ours ou de panda.



Vendredi 27 mai

*****Capsule sur Teams : Les Fractions**

Mes travaux scolaires

Les fractions

- **123 avec Nougat** : pages 28-29
- **Mathéo** : pages 23-24-25

Petit extra

Éthique

Peu importe, tu mérites d'être aimé(é) et respecté(é) :

Va voir dans la trousse et regarde bien la BD d'Élise Gravel.



ANGLAIS - Bonification de la trousse:

Hello Kids. Hello Parents!

Les activités d'anglais cette semaine sont basées sur le livre *Chicken, Pig, Cow* de Ruth Ohi.

ATTENTION: IL Y ERREUR DANS LA TROUSSE: ce n'est pas "Cow, Pig, Chicken" comme indiqué dans la trousse. Pour le trouver dans la bibliothèque Espace Jeunes, suivez les instructions mais utilisez *Chicken, Pig, Cow* SVP.

Pour simplifier j'ai mis la vidéo sur Safe Youtube , "Chicken, Pig, Cow"

<https://safeyoutube.net/w/y6DG>

Après avoir écouté l'histoire vous faites la page de vocabulaire. Je vous suggère aussi ce site web <https://www.languageguide.org/english/vocabulary/> et regardez "Animals-Farm Animals, Pets".

Ré-écoutez l'histoire avant de continuer.

Ensuite l'activité de classification; il faut placer les animaux dans leur domaine et dire où l'animal vit. Exemple donné dans la trousse.

Pour l'activité de mémoire il faut imprimer la feuille et découper les cartes, les tourner en envers et jouer le jeu. On retourne une carte, on nomme l'animal, et on essaye de retourner une autre carte pareille. Si les deux sont pareils on dit "It's a match". Sinon on dit "It's not a match" et on met les cartes en envers.

Lesson d'anglais cette semaine: ANIMALS, COLORS, NUMBERS

Bye!

Mr. Paul

Un mot de Madame Nathalie - musique

Bonjour. Chantons encore ! Voici une chanson extraite du film « La mélodie du bonheur » (C'est un vieux film mais c'est un classique !)

<https://www.youtube.com/watch?v=e-y-Dm4Pxbw>

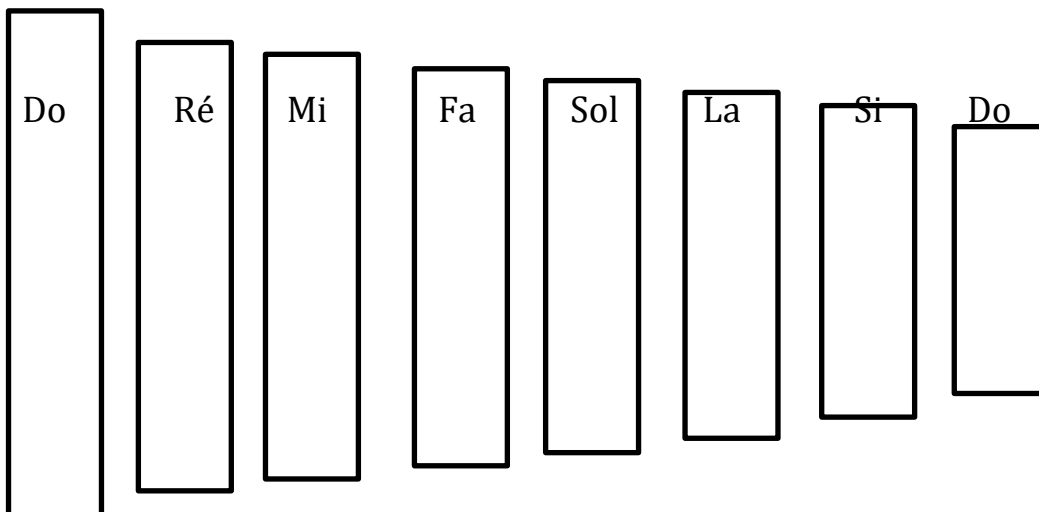
Voici le nom des notes :

Do Ré Mi Fa Sol La Si Do.

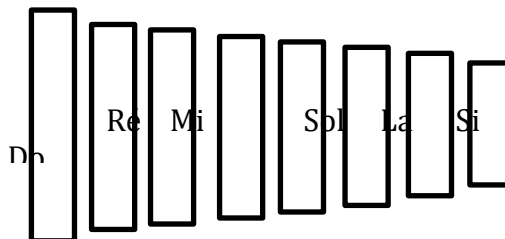
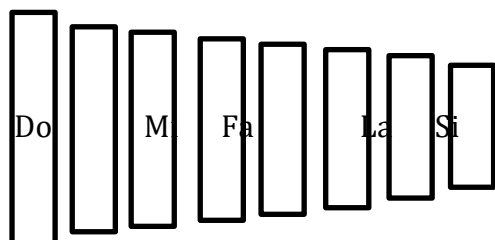
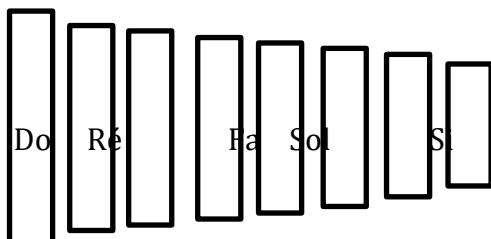
Regarde cette capsule pour mieux comprendre :

<https://www.youtube.com/watch?v=A6VsAHE8NFI>

Lorsque tu joues du xylophone, chaque lame joue une note différente.



Écris le nom des notes sur les lames :



Écris la note qui vient après.

Do, _____

Ré, _____

Mi, _____

Sol, _____

Si, _____

La, _____

Écris la note qui vient avant.

____, Mi

____, Si

____, La

____, Sol

____, Do

____ Fa

Éducation physique

Bonjour,

Voici 2 liens avec des jeux/sports que tu peux jouer à l'intérieur et à l'extérieur avec ta famille.

<http://rseqqca.com/wp-content/uploads/2020/04/Fiche-1-pr%C3%A9scolaire-ext%C3%A9rieur-V6.pdf>

<http://rseqqca.com/wp-content/uploads/2020/04/Fiche-pr%C3%A9scolaire-int%C3%A9rieur-V7.pdf>

Bonne semaine

Mme Camille, Mme Joane et M. Jean